

ขั้นตอนการกู้ยืมเงินกองทุนฯ ในระบบ DSL ปีการศึกษา 2568
สำหรับนักศึกษาเข้าใหม่ชั้นปีที่ 1 และผู้กู้ครั้งแรก (ปี 2-6 ที่ไม่เคยกู้ยืม)
[ติดต่อที่อาคาร 19 ชั้น 1 \(ฝ่ายกองทุนฯ\) ตั้งแต่บัดนี้ – 30 กันยายน 2568](#)

ขั้นตอนการขอกู้ยืม มีดังนี้

1 ติดต่อฝ่ายกองทุนฯ เพื่อรับเอกสาร ที่อาคาร 19 ชั้น 1

1.1 แบบคำขอกู้ยืม



ตัวอย่าง 


1.2 แบบฟอร์มบันทึกการเข้าร่วมกิจกรรมจิตอาสา 1 กิจกรรม (ไม่กำหนดชั่วโมง)



ตัวอย่าง 

ส่งด้วยตนเอง หรือส่งทาง E-mail : colsiamu@gmail.com ตั้งแต่บัดนี้ – 30 ก.ย. 2568

2 ลงทะเบียนเข้าใช้งานระบบ DSL


2.1 ลงทะเบียนผ่าน Application กยศ. Connect [Click ดูขั้นตอนลงทะเบียน](#) 

2.2 ลงทะเบียนผ่านเว็บไซต์ที่ <https://wsa.dsl.studentloan.or.th> [Click ดูขั้นตอนลงทะเบียน](#) 

3 ยื่นขอกู้ยืมและแนบเอกสารในระบบ DSL ตั้งแต่ 1 มิ.ย. – 30 ก.ย. 2568 [Click ดูวิธีการยื่นกู้](#)


* ยกเว้นคณะแพทยศาสตร์ ยื่นได้ตั้งแต่ 1 เม.ย. – 31 ก.ค. 2568

เอกสารประกอบการขอกู้ มีดังนี้

 หนังสือให้ความยินยอมในการเปิดเผยข้อมูล และสำเนาบัตรประชาชนของผู้กู้



ตัวอย่าง 

 หนังสือให้ความยินยอมในการเปิดเผยข้อมูล และสำเนาบัตรประชาชนของบิดา



ตัวอย่าง 

 หนังสือให้ความยินยอมในการเปิดเผยข้อมูล และสำเนาบัตรประชาชนของมารดา



ตัวอย่าง 

 เอกสารการรับรองรายได้

◆ กรณีทำงานประจำ เช่น ข้าราชการ พนักงานบริษัท ให้ใช้หนังสือรับรองเงินเดือน

ตัวอย่าง 

◆ กรณีไม่ได้ทำงานประจำ เช่น ค้าขาย เกษตรกร ให้ใช้ กยศ.102



ตัวอย่าง 

และสำเนาบัตรประจำตัวเจ้าหน้าที่ของรัฐผู้รับรองรายได้ (คุณสมบัติผู้รับรองรายได้)

สรุปเอกสารและตัวอย่างการแนบไฟล์เข้าระบบ DSL 

*** เอกสารต้นฉบับทั้งหมดให้ส่งสถานศึกษาภายในระยะเวลาที่กำหนด ***

4 ผลการอนุมัติให้กู้ยืม

กองทุนเงินให้กู้ยืมเพื่อการศึกษาจะแจ้งผลการพิจารณาผ่านทาง Application กยศ. Connect ไม่เกิน 30 ก.ย. 2568

5 สถานศึกษานัดหมายการทำสัญญากู้ยืม

สถานศึกษานัดหมายวัน/เวลา และสถานที่ในการจัดทำสัญญากู้ยืมเงิน ผ่านช่องทาง Line / Facebook / SMS และ www.col.siam.edu ไม่เกิน 30 ก.ย. 2568